

#### 4. Leeftijdsopbouw en burgerlijke staat

Tabel 4.01	Kinderen in de leeftijd van 5 tot 12 jaren, geboren van 1-12-1857 tot en met 30-11-1864 op 1-12-1869
Tabel 4.02	Leeftijdsopbouw en burgerlijke staat op 31-12-1879
Tabel 4.03	Leeftijdsopbouw en burgerlijke staat in leeftijdsklassen op 31-12-1879
Tabel 4.04	Leeftijdsopbouw en burgerlijke staat op 31-12-1889
Tabel 4.05	Leeftijdsopbouw en burgerlijke staat in leeftijdsklassen op 31-12-1889
Tabel 4.06	Leeftijdsopbouw in leeftijdsklassen op 31-12-1899
Tabel 4.07	Leeftijdsopbouw op 31-12-1909, 1920 en 1930
Tabel 4.08	Leeftijdsopbouw in leeftijdsklassen op 31-12-1879, 1889, 1909, 1920 en 1930 (absolute aantallen)
Tabel 4.09	Leeftijdsopbouw in leeftijdsklassen op 31-12-1879, 1889, 1909, 1920 en 1930 (percentages)

---

#### **Bron:**

Houthem in cijfers : Statistische gegevens over de periode 1830-1940, afkomstig uit officiële Nederlandse bronnen en aangevuld met cijfers uit andere publikaties / samengest. door J.A. Heijns . – Houthem, [de auteur], 1989. 182 p.

**Tabel 4.01**

Kinderen in de leeftijd van 5 tot 12 jaren,  
geboren van 1-12-1857 tot en met  
30-11-1864 op 1-12-1869

Leeftijd	Geboortedatum	Jongens	Meisjes	Totaal
5- 6 jaren	Jan.- Nov. 1864 en in Dec. 1863	11	14	24
6- 7 jaren	Jan.- Nov. 1863 en in Dec. 1862	9	7	16
7- 8 jaren	Jan.- Nov. 1862 en in Dec. 1861	10	10	20
8- 9 jaren	Jan.- Nov. 1861 en in Dec. 1860	16	7	23
9-10 jaren	Jan.- Nov. 1860 en in Dec. 1859	4	6	10
5- 9		40	44	84
10-11 jaren	Jan.- Nov. 1859 en in Dec. 1858	11	13	23
11-12 jaren	Jan.- Nov. 1858 en in Dec. 1857	9	10	19

**Tabel 4.02**  
**Leeftijdsopbouw en burgerlijke staat**  
**op 31-12-1879**

Ouder- dom	Geb. jaar	Ongehuwd		Gehuwd		Gehuwd geweest		Totaal	
		M	V	M	V	M	V	M	V
0	1879	11	6	-	-	-	-	11	6
1	1878	14	9	-	-	-	-	14	9
2	1877	16	10	-	-	-	-	16	10
3	1876	7	7	-	-	-	-	7	7
4	1875	10	8	-	-	-	-	10	8
0-4		58	40	-	-	-	-	58	40
5	1874	14	7	-	-	-	-	14	7
6	1873	13	5	-	-	-	-	13	5
7	1872	11	12	-	-	-	-	11	12
8	1871	10	10	-	-	-	-	10	10
9	1870	10	11	-	-	-	-	10	11
5-9		58	45	-	-	-	-	58	45
10	1869	8	11	-	-	-	-	8	11
11	1868	8	11	-	-	-	-	8	11
12	1867	19	8	-	-	-	-	19	8
13	1866	7	7	-	-	-	-	7	7
14	1865	8	10	-	-	-	-	8	10
10-14		50	47	-	-	-	-	50	47
15	1864	11	14	-	-	-	-	11	14
16	1863	10	6	-	-	-	-	10	6
17	1862	10	3	-	-	-	-	10	3
18	1861	13	7	-	-	-	-	13	7
19	1860	4	3	-	-	-	-	4	3
15-19		48	33	-	-	-	-	48	33
20	1859	8	7	-	-	-	-	8	7
21	1858	8	6	-	2	-	-	8	8
22	1857	6	8	-	2	-	-	6	10
23	1856	7	10	-	-	-	-	7	10
24	1855	5	3	-	3	-	-	5	6
20-24		34	34	-	7	-	-	34	41
25	1854	4	6	3	-	-	-	7	6
26	1853	8	1	3	2	-	-	11	3
27	1852	3	2	2	1	-	-	5	3
28	1851	3	1	1	1	-	-	4	2
29	1850	3	3	-	6	-	-	3	9
25-29		21	13	9	10	-	-	30	23

**Tabel 4.02** (vervolg)  
**Leeftijdsopbouw en burgerlijke staat**  
**op 31-12-1879**

Ouder- dom	Geb. jaar	Ongehuwd		Gehuwd		Gehuwd geweest		Totaal	
		M	V	M	V	M	V	M	V
30	1849	-	1	2	3	-	-	2	4
31	1848	2	1	2	3	-	-	4	4
32	1847	5	2	2	2	-	-	7	4
33	1846	1	1	3	3	-	-	4	4
34	1845	4	1	2	5	-	1	6	7
30-34		12	6	11	16	-	1	23	23
35	1844	1	-	2	2	1	-	4	2
36	1843	2	-	3	2	-	-	5	2
37	1842	3	1	4	-	-	1	7	2
38	1841	1	1	4	3	-	1	5	5
39	1840	-	2	2	7	-	1	2	10
35-39		7	4	15	14	1	3	23	21
40	1839	3	-	7	2	-	-	10	2
41	1838	-	1	3	4	-	-	3	5
42	1837	2	1	2	1	-	-	4	2
43	1836	2	1	2	6	-	-	4	7
44	1835	-	1	2	6	-	1	2	8
40-44		7	4	16	19	-	1	23	24
45	1834	-	1	4	1	-	2	4	4
46	1833	2	1	3	2	-	-	5	3
47	1832	1	-	2	3	-	-	3	3
48	1831	2	-	3	5	-	1	5	6
49	1830	1	-	6	3	-	1	7	4
45-49		6	2	18	15	-	4	24	20
50	1829	2	-	3	2	1	-	6	2
51	1828	-	-	6	3	-	-	6	3
52	1827	-	1	3	4	-	1	3	6
53	1826	-	3	3	3	-	1	3	7
54	1825	1	1	2	3	1	1	4	5
50-54		3	5	17	15	2	3	22	23
55	1824	2	-	5	4	-	3	7	7
56	1823	-	1	3	2	-	-	3	3
57	1822	-	2	-	4	-	2	-	8
58	1821	1	-	3	3	-	-	4	3
59	1820	-	-	4	3	-	1	4	4
55-59		3	3	15	16	-	6	18	25

**Tabel 4.02** (vervolg)  
**Leeftijdopbouw en burgerlijke staat**  
**op 31-12-1879**

Ouder- dom	Geb. jaar	Ongehuwd		Gehuwd		Gehuwd geweest		Totaal	
		M	V	M	V	M	V	M	V
60	1819	2	-	5	1	-	1	7	2
61	1818	1	-	3	3	-	1	4	4
62	1817	1	1	3	1	-	-	4	2
63	1816	-	-	-	1	1	1	1	2
64	1815	-	2	3	1	1	-	4	3
60-64		4	3	14	7	2	3	20	13
65	1814	-	1	-	-	1	1	1	2
66	1813	1	-	1	1	1	1	3	2
67	1812	-	2	1	-	2	1	3	3
68	1811	-	1	1	-	2	-	3	1
69	1810	-	-	-	-	-	1	-	1
65-69		1	4	3	1	6	4	10	9
70	1809	-	-	4	3	-	-	4	3
71	1808	-	-	-	1	2	1	2	2
72	1807	-	1	1	2	-	2	1	5
73	1806	-	1	2	-	-	2	2	3
74	1805	1	1	-	-	1	3	2	4
70-74		1	3	7	6	3	8	11	17
75	1804	-	-	-	-	-	1	-	1
76	1803	1	-	-	-	2	2	3	2
77	1802	-	-	-	-	-	1	-	1
78	1801	-	-	-	1	-	-	-	1
79	1800	-	1	3	-	-	-	3	1
75-79		1	1	3	1	2	4	6	6
80	1799	-	-	-	2	-	2	-	4
81	1798	-	-	-	-	-	2	-	2
82	1797	-	-	-	-	-	1	-	1
83	1796	1	1	-	-	-	-	1	1
84	1795	-	-	-	-	-	1	-	1
80-84		1	1	-	2	-	6	1	9
85	1794	-	-	-	-	-	-	-	-
86	1793	1	-	-	-	-	-	1	-
87	1792	-	-	-	-	1	-	1	-
88	1791	-	-	-	-	-	-	-	-
89	1790	1	-	-	-	-	-	1	-
85 e.o.		2	-	-	-	1	-	3	-
Totaal		317	248	128	128	17	43	462	419

**Tabel 4.03**  
**Leeftijdsopbouw en burgerlijke staat**  
**in leeftijdsklassen op 31-12-1879**

Leeftijds- klassen	Ongehuwd		Gehuwd		Gehuwd geweest		Totaal		
	M	V	M	V	M	V	M	V	T
0-4	58	40	-	-	-	-	58	40	98
5-9	58	45	-	-	-	-	58	45	103
10-14	50	47	-	-	-	-	50	47	97
15-19	48	33	-	-	-	-	48	33	81
20-24	34	34	-	7	-	-	34	41	75
25-29	21	13	9	10	-	-	30	23	53
30-34	12	6	11	16	-	1	23	23	46
35-39	7	4	15	14	1	3	23	21	44
40-44	7	4	16	19	-	1	23	24	47
45-49	6	2	18	15	-	4	24	20	44
50-54	3	5	17	15	2	3	22	23	45
55-59	3	3	15	16	-	6	18	25	43
60-64	4	3	14	7	2	3	20	13	33
65-69	1	4	3	1	6	4	10	9	19
70-74	1	3	7	6	3	8	11	17	28
75-79	1	1	3	1	2	4	6	6	12
80-84	1	1	-	2	-	6	1	9	10
85 e.o.	2	-	-	-	1	-	3	-	3
<b>Totaal</b>	<b>317</b>	<b>248</b>	<b>128</b>	<b>128</b>	<b>17</b>	<b>43</b>	<b>462</b>	<b>419</b>	<b>881</b>

**Tabel 4.04**  
**Leeftijdsopbouw en burgerlijke staat**  
**op 31-12-1889**

Ouder- dom	Geb. jaar	Ongehuwd		Gehuwd		Gehuwd geweest (weduwstaat)		Totaal	
		M	V	M	V	M	V	M	V
1889									
0 mnd	dec	-	1	-	-	-	-	-	1
1 mnd	nov	-	1	-	-	-	-	-	1
2 mnd	oct	-	-	-	-	-	-	-	-
3 mnd	sept	-	1	-	-	-	-	-	1
4 mnd	aug	-	1	-	-	-	-	-	1
5 mnd	juli	-	-	-	-	-	-	-	-
6-7 mnd	mei-jun	2	-	-	-	-	-	2	-
8-9 mnd	mrt-apr	3	3	-	-	-	-	3	3
10-11	jan-feb	2	1	-	-	-	-	2	1
1888									
12-14	oct-dec	4	4	-	-	-	-	4	4
15-17	jul-sep	2	2	-	-	-	-	2	2
18-20	apr-jun	1	2	-	-	-	-	1	2
21-23	jan-mrt	2	3	-	-	-	-	2	3
2 jr.	1887	8	3	-	-	-	-	8	3
3	1886	6	6	-	-	-	-	6	6
4	1885	10	7	-	-	-	-	10	7
0-4		40	35	-	-	-	-	40	35
5	1884	11	9	-	-	-	-	11	9
6	1883	5	5	-	-	-	-	5	5
7	1882	8	8	-	-	-	-	8	8
8	1881	14	11	-	-	-	-	14	11
9	1880	5	8	-	-	-	-	5	8
5-9		43	41	-	-	-	-	43	41
10	1879	12	6	-	-	-	-	12	6
11	1878	13	8	-	-	-	-	13	8
12	1877	19	11	-	-	-	-	19	11
13	1876	22	5	-	-	-	-	22	5
14	1875	25	9	-	-	-	-	25	9
10-14		91	39	-	-	-	-	91	39
15	1874	29	7	-	-	-	-	29	7
16	1873	43	7	-	-	-	-	43	7
17	1872	34	8	-	-	-	-	34	8
18	1871	19	6	-	-	-	-	19	6
19	1870	21	4	-	-	-	-	21	4
15-19		136	32	-	-	-	-	136	32

**Tabel 4.04** (vervolg)  
**Leeftijdsopbouw en burgerlijke staat**  
**op 31-12-1889**

Ouder- dom	Geb. jaar	Ongehuwd		Gehuwd		Gehuwd geweest (weduwstaat)		Totaal	
		M	V	M	V	M	V	M	V
20	1869	13	7	-	-	-	-	13	7
21	1868	14	8	-	-	-	-	14	8
22	1867	11	5	-	1	-	-	11	6
23	1866	8	5	-	1	-	-	8	6
24	1865	12	7	1	2	-	-	13	9
20-24		58	32	1	4	-	-	59	36
25	1864	12	6	-	-	-	-	12	6
26	1863	7	5	1	-	-	-	8	5
27	1862	13	1	-	1	-	-	13	2
28	1861	14	3	1	3	-	-	15	6
29	1860	7	3	1	2	-	-	8	5
25-29		53	18	3	6	-	-	56	24
30	1859	10	3	1	2	-	-	11	5
31	1858	3	1	4	2	-	1	7	4
32	1857	1	3	1	3	-	-	2	6
33	1856	4	3	4	2	-	-	8	5
34	1855	3	1	3	2	1	1	7	4
30-34		21	11	13	11	1	2	35	24
35	1854	2	1	2	2	-	1	4	4
36	1853	5	1	4	2	1	-	10	3
37	1852	2	1	2	4	-	-	4	5
38	1851	-	-	3	3	-	-	3	3
39	1850	1	2	1	4	-	-	2	6
35-39		10	5	12	15	1	1	23	21
40	1849	2	1	2	5	-	-	4	6
41	1848	2	-	2	1	1	-	5	1
42	1847	1	-	4	3	-	1	5	4
43	1846	1	-	2	7	-	1	3	8
44	1845	1	-	1	3	-	1	2	4
40-44		7	1	11	19	1	3	19	23
45	1844	-	1	1	1	-	-	1	2
46	1843	-	-	4	2	-	-	4	2
47	1842	1	1	6	1	-	1	7	3
48	1841	2	1	3	3	1	1	6	5
49	1840	-	1	2	6	-	1	2	8
45-49		3	4	16	13	1	3	20	20



**Tabel 4.04** (vervolg)  
**Leeftijdsopbouw en burgerlijke staat**  
**op 31-12-1889**

Ouder- dom	Geb. jaar	Ongehuwd		Gehuwd		Gehuwd geweest (weduwstaat)		Totaal	
		M	V	M	V	M	V	M	V
50	1839	1	1	7	4	-	-	8	5
51	1838	1	-	1	4	1	1	3	5
52	1837	1	2	4	1	-	-	5	3
53	1836	-	1	2	4	1	1	3	6
54	1835	-	-	2	3	1	1	3	4
50-54		3	4	16	16	3	3	22	23
55	1834	1	-	3	2	-	2	4	4
56	1833	-	1	1	-	-	1	1	2
57	1832	1	-	2	4	-	-	3	4
58	1831	1	-	3	4	-	1	4	5
59	1830	-	-	6	2	-	1	6	3
55-59		3	1	15	12	-	5	18	18
60	1829	-	-	2	1	-	-	2	1
61	1828	-	-	5	2	-	-	5	2
62	1827	-	-	2	2	-	2	2	4
63	1826	1	3	3	2	-	-	4	5
64	1825	1	1	2	-	-	1	3	2
60-64		2	4	14	7	-	3	16	14
65	1824	1	-	2	1	1	3	4	4
66	1823	-	-	-	1	-	-	-	1
67	1822	-	2	-	-	-	5	-	7
68	1821	1	-	1	1	1	1	3	2
69	1820	-	-	2	1	1	2	3	3
65-69		2	2	5	4	3	11	10	17

**Tabel 4.04** (vervolg)  
**Leeftijdsopbouw en burgerlijke staat**  
**op 31-12-1889**

Ouder- dom	Geb. jaar	Ongehuwd		Gehuwd		Gehuwd geweest (weduwstaat)		Totaal	
		M	V	M	V	M	V	M	V
70	1819	-	-	2	1	-	-	2	1
71	1818	1	-	1	3	-	1	2	4
72	1817	1	1	1	-	1	-	3	1
73	1816	-	-	-	-	-	-	-	-
74	1815	-	2	2	-	1	-	3	2
70-74		2	3	6	4	2	1	10	8
75	1814	-	1	-	1	-	1	-	3
76	1813	1	-	1	-	1	-	3	-
77	1812	-	2	1	-	1	1	2	3
78	1811	-	-	-	-	1	-	1	-
79	1810	-	-	-	-	-	-	-	-
75-79		1	3	2	1	3	2	6	6
80	1809	-	-	1	2	-	-	1	2
81	1808	-	-	-	1	1	-	1	1
82	1807	-	1	1	1	-	-	1	2
83	1806	-	-	2	-	-	2	2	2
84	1805	1	-	-	-	-	3	1	3
80-84		1	1	4	4	1	5	6	10
85	1804	-	-	-	-	-	-	-	-
86	1803	-	-	-	-	-	-	-	-
87	1802	-	-	-	-	-	-	-	-
88	1801	-	-	-	-	1	-	1	-
89	1800	-	-	-	-	1	-	1	-
85-89		-	-	-	-	2	-	2	-
90	1799	-	-	-	-	-	-	-	-
91	1798	-	-	-	-	-	1	-	1
90 e.o.		-	-	-	-	-	1	-	1
Totaal		486	236	118	116	18	40	622	392

N.B. In 1889 was er niemand van tafel en bed gescheiden of gescheiden van echt en was er niemand waarvan de burgerlijke staat onbekend was.

**Tabel 4.05**  
**Leeftijdsopbouw en burgerlijke staat**  
**in leeftijdsklassen op 31-12-1889**

Leeftijds- klassen	Ongehuwd		Gehuwd		Gehuwd geweest (in weduwstaat)		Totaal		
	M	V	M	V	M	V	M	V	T
0-4	40	35	-	-	-	-	40	35	75
5-9	43	41	-	-	-	-	43	41	84
10-14	91	39	-	-	-	-	91	39	130
15-19	136	32	-	-	-	-	136	32	168
20-24	58	32	1	4	-	-	59	36	95
25-29	53	18	3	6	-	-	56	24	80
30-34	21	11	13	11	1	2	35	24	59
35-39	10	5	12	15	1	1	23	21	44
40-44	7	1	11	19	1	3	19	23	42
45-49	3	4	16	13	1	3	20	20	40
50-54	3	4	16	16	3	3	22	23	45
55-59	3	1	15	12	-	5	18	18	36
60-64	2	4	14	7	-	3	16	14	30
65-69	2	2	5	4	3	11	10	17	27
70-74	2	3	6	4	2	1	10	8	18
75-79	1	3	2	1	3	2	6	6	12
80-84	1	1	4	4	1	5	6	10	16
85-89	-	-	-	-	2	-	2	-	2
90 e.o.	-	-	-	-	-	1	-	1	1
<b>Totaal</b>	<b>486</b>	<b>236</b>	<b>118</b>	<b>116</b>	<b>18</b>	<b>40</b>	<b>622</b>	<b>392</b>	<b>1014</b>

**Tabel 4.06**  
**Leeftijdsopbouw in leeftijdsklassen**  
**op 31-12-1899**

Leeftijdsklassen	M	V	T
0-10	101	122	223
11-19	263	89	352
20-29	145	80	225
30-39	84	64	148
40-49	47	52	99
50-59	34	42	76
60-69	35	38	73
70-79	17	22	39
80 e.o.	6	3	9
<b>Totaal</b>	<b>732</b>	<b>512</b>	<b>1244</b>

**Tabel 4.07**  
**Leeftijdsopbouw op 31-12-1909, 1920 en 1930**

Leeftijdsklassen	31-12-1909			31-12-1920			31-12-1930		
	M	V	T	M	V	T	M	V	T
0 jaar	16	12	28	23	17	40	22	31	53
1-4	59	63	122	59	50	109	96	92	188
0-4	75	75	150	82	67	149	118	123	241
5-6	32	21	53	42	34	76	42	48	90
7-9	45	42	87	49	39	88	63	64	127
5-9	77	63	140	91	73	164	105	112	217
10-11	21	40	61	33	30	63	35	31	66
12	21	12	33	33	9	42	26	12	38
13	46	12	58	26	17	43	36	15	51
14	40	8	48	42	10	52	30	11	41
10-14	128	72	200	134	66	200	127	69	196
15	39	12	51	35	12	47	40	18	58
16-18	108	32	140	90	43	133	120	50	170
19	33	12	45	37	14	51	27	18	45
15-19	180	56	236	162	69	231	187	86	273
20	14	13	27	9	16	25	20	22	42
21-24	60	33	93	57	46	103	68	61	129
20-24	74	46	120	66	62	128	88	83	171
25-29	47	45	92	59	48	107	77	79	156
30-34	59	37	96	48	39	87	71	67	138
35-39	54	36	90	46	45	91	49	52	101
40-44	37	47	84	50	34	84	44	47	91
45-49	37	40	77	41	38	79	42	49	91
50-54	25	37	62	32	36	68	46	41	87
55-59	22	22	44	39	33	72	49	41	90
60-64	20	11	31	24	37	61	31	34	65
65-69	16	20	36	18	18	36	31	33	64
70-74	14	10	24	10	12	22	25	26	51
75-79	4	6	10	6	10	16	13	8	21
80 jaar e.o.	5	5	10	8	6	14	6	8	14
Totaal	874	628	1504	916	693	1609	1109	958	2067
w.o. gehuwd	191	190	381	226	223	449	330	320	650

N.B. Op 31-12-1930 was de gemiddelde leeftijd 28,40 jaar, bedroeg de verouderingsindex 1,03 en had de standaard sterftefactor de waarde 0,96.

**Tabel 4.08**

Leeftijdsopbouw in leeftijdsklassen op 31-12-1879, 1889,  
1909, 1920 en 1930  
(absolute aantallen)

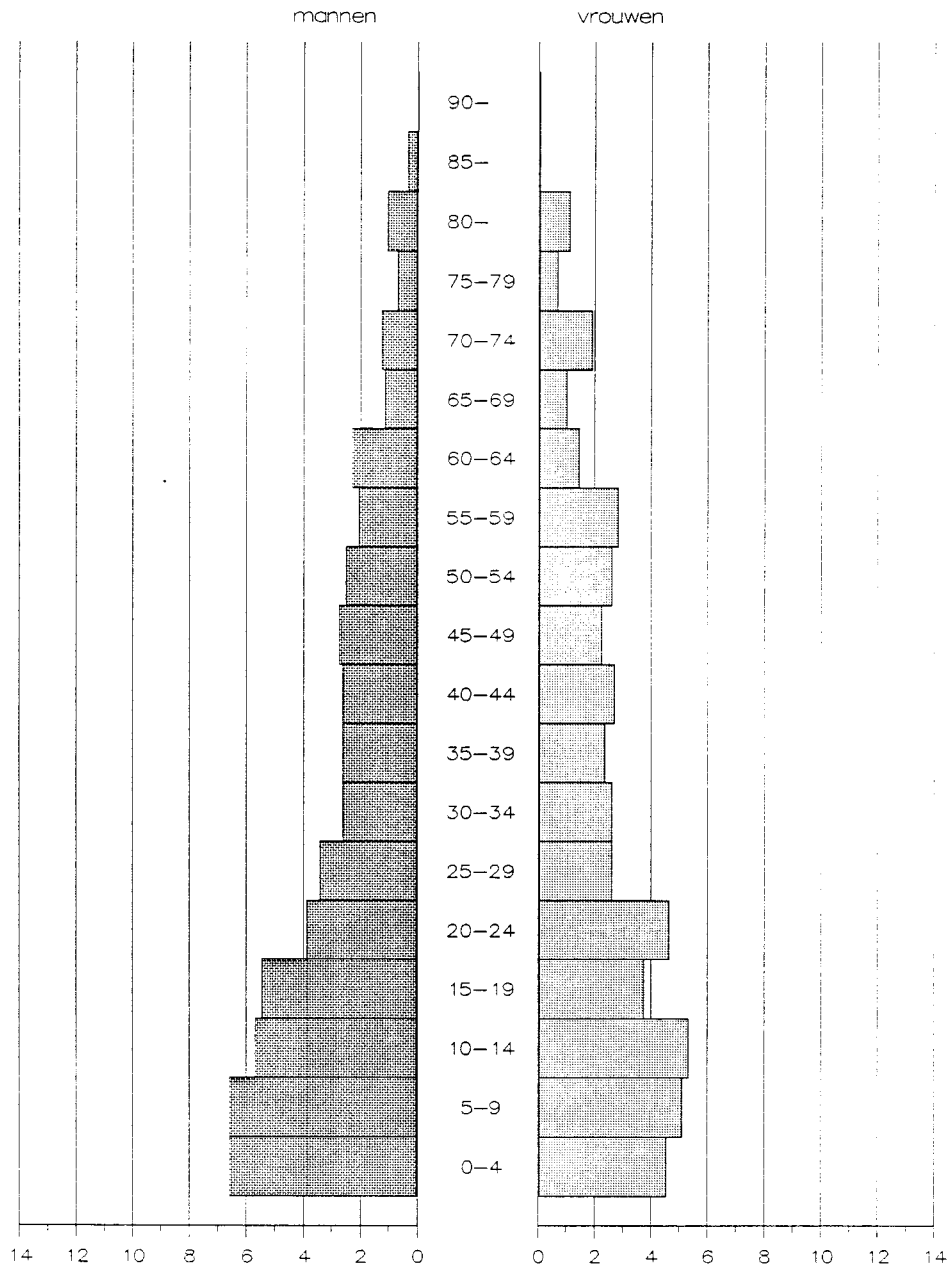
Leeftijds- klassen	31-12-1879			31-12-1889			31-12-1909			31-12-1920			31-12-1930		
	M	V	T	M	V	T	M	V	T	M	V	T	M	V	T
0-4	58	40	98	40	35	75	75	75	150	82	67	149	118	123	241
5-9	58	45	103	43	41	84	77	63	140	91	73	164	105	112	217
10-14	50	47	97	91	39	130	128	72	200	134	66	200	127	69	196
15-19	48	33	81	136	32	168	180	56	236	162	69	231	187	86	273
20-24	34	41	75	59	36	95	74	46	120	66	62	128	88	83	171
25-29	30	23	53	56	24	80	47	45	92	59	48	107	77	79	156
30-34	23	23	46	35	24	59	59	37	96	48	39	87	71	67	138
35-39	23	21	44	23	21	44	54	36	90	46	45	91	49	52	101
40-44	23	24	47	19	23	42	37	47	84	50	34	84	44	47	91
45-49	24	20	44	20	20	40	37	40	77	41	38	79	42	49	91
50-54	22	23	45	22	23	45	25	37	62	32	36	68	46	41	87
55-59	18	25	43	18	18	36	22	22	44	39	33	72	49	41	90
60-64	20	13	33	16	14	30	20	11	31	24	37	61	31	34	65
65-69	10	9	19	10	17	27	16	20	36	18	18	36	31	33	64
70-74	11	17	28	10	8	18	14	10	24	10	12	22	25	26	51
75-79	6	6	12	6	6	12	4	6	10	6	10	16	13	8	21
80 e.o.	1	9	10	6	10	16	5	5	10	8	6	14	6	8	14
85 e.o.	3	-	3	2	-	2									
90 e.o.				-	1	1									
<b>Totaal</b>	<b>462</b>	<b>419</b>	<b>881</b>	<b>622</b>	<b>392</b>	<b>1014</b>	<b>874</b>	<b>628</b>	<b>1504</b>	<b>916</b>	<b>693</b>	<b>1609</b>	<b>1109</b>	<b>958</b>	<b>2067</b>

**Tabel 4.09**  
**Leeftijdsopbouw in leeftijdsklassen**  
**op 31-12-1879, 1889, 1909, 1920 en 1930**  
**(percentages)**

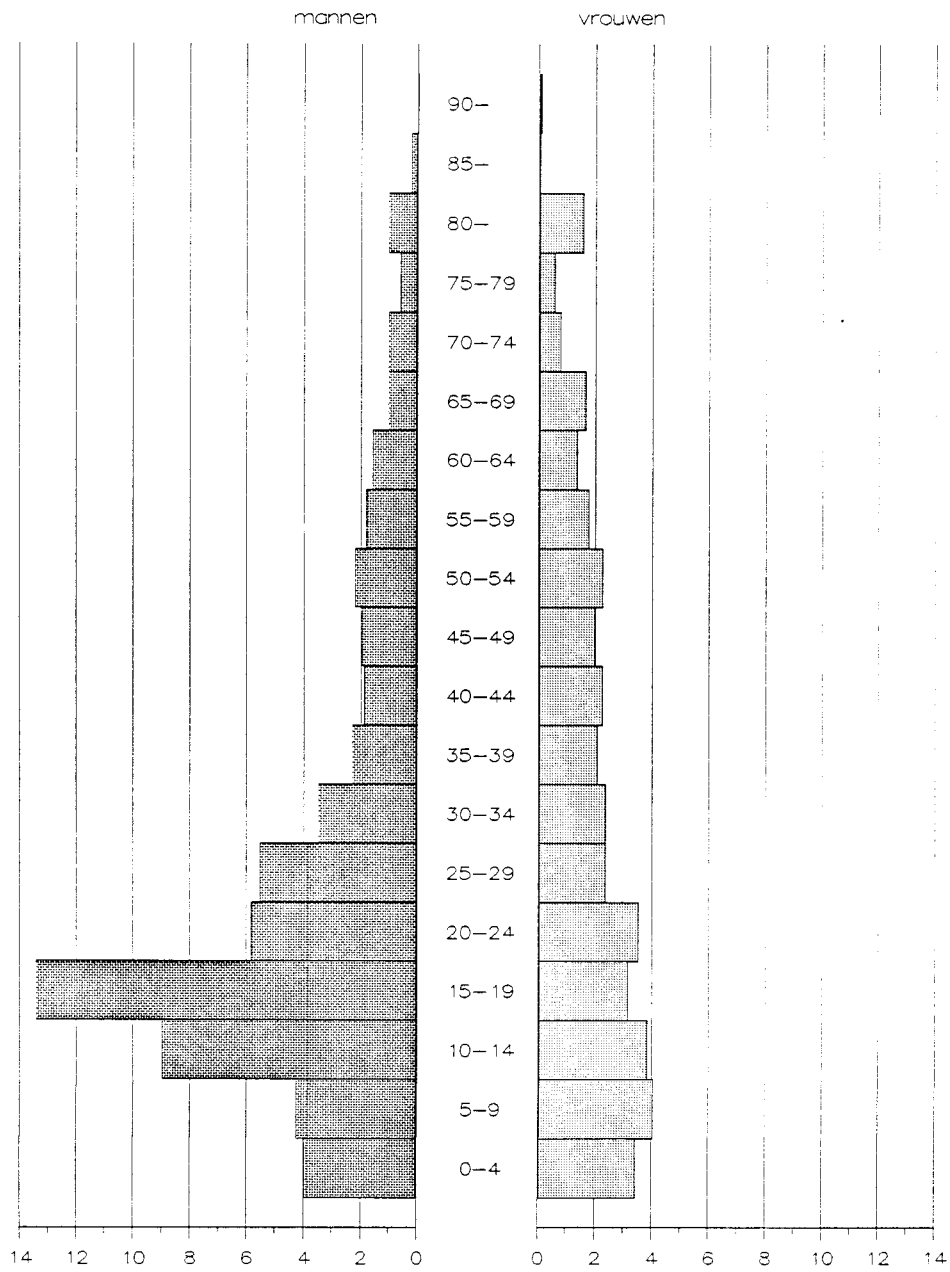
Leeftijds- klassen	31-12-1879			31-12-1889			31-12-1909		
	M	V	T	M	V	T	M	V	T
0-4	6.58	4.54	11.12	3.94	3.45	7.40	4.99	4.99	9.97
5-9	6.58	5.11	11.69	4.24	4.04	8.28	5.12	4.19	9.31
10-14	5.68	5.33	11.01	8.97	3.85	12.82	8.51	4.79	13.30
15-19	5.45	3.75	9.19	13.41	3.16	16.57	11.97	3.72	15.69
20-24	3.86	4.65	8.51	5.82	3.55	9.37	4.92	3.06	7.98
25-29	3.41	2.61	6.02	5.52	2.37	7.89	3.13	2.99	6.12
30-34	2.61	2.61	5.22	3.45	2.37	5.82	3.92	2.46	6.38
35-39	2.61	2.38	4.99	2.27	2.07	4.34	3.59	2.39	5.98
40-44	2.61	2.72	5.33	1.87	2.27	4.14	2.46	3.13	5.59
45-49	2.72	2.27	4.99	1.97	1.97	3.94	2.46	2.66	5.12
50-54	2.50	2.61	5.11	2.17	2.27	4.44	1.66	2.46	4.12
55-59	2.04	2.84	4.88	1.78	1.78	3.55	1.46	1.46	2.93
60-64	2.27	1.48	3.75	1.58	1.38	2.96	1.33	0.73	2.06
65-69	1.14	1.02	2.16	0.99	1.68	2.66	1.06	1.33	2.39
70-74	1.25	1.93	3.18	0.99	0.79	1.78	0.93	0.66	1.60
75-79	0.68	0.68	1.36	0.59	0.59	1.18	0.27	0.40	0.66
80 e.o.	1.02	1.14	0.68	0.99	1.58	0.49	0.33	0.66	0.53
85 e.o.	0.34	-	0.34	0.20	-	0.20	-	-	-
90 e.o.	-	-	-	-	0.10	0.10	-	-	-
Totaal	52.44	47.56	100.00	61.34	38.66	100.00	58.11	41.76	100.00

Leeftijds- klassen	31-12-1920			31-12-1930		
	M	V	T	M	V	T
0-4	5.10	4.16	9.26	5.71	5.95	11.66
5-9	5.66	4.54	10.19	5.08	5.42	10.50
10-14	8.33	4.10	12.43	6.14	3.34	9.48
15-19	10.07	4.29	14.36	9.05	4.16	13.21
20-24	4.10	3.85	7.96	4.26	4.02	8.27
25-29	3.73	3.82	7.55	-	-	-
30-34	2.98	2.42	5.41	3.43	3.24	6.68
35-39	2.86	2.80	5.66	2.37	2.52	4.89
40-44	3.11	2.11	5.22	2.13	2.27	4.40
45-49	2.55	2.36	4.91	2.03	2.37	4.40
50-54	1.99	2.24	4.23	2.23	1.98	4.21
55-59	2.42	2.05	4.47	2.37	1.98	4.35
60-64	1.49	2.30	3.79	1.50	1.64	3.14
65-69	1.12	1.12	2.24	1.50	1.60	3.10
70-74	0.62	0.75	1.37	1.21	1.26	2.47
75-79	0.37	0.62	0.99	0.63	0.39	1.02
80 e.o.	0.37	0.87	0.37	0.39	0.68	-
85 e.o.	-	-	-	-	-	-
90 e.o.	-	-	-	-	-	-
Totaal	56.93	43.07	100.00	53.65	46.35	100.00

Grafiek 5. Leeftijdsopbouw in Houthem in %, 31-12-1879




Grafiek 6. Leeftijdsopbouw in Houthem in %, 31-12-1889

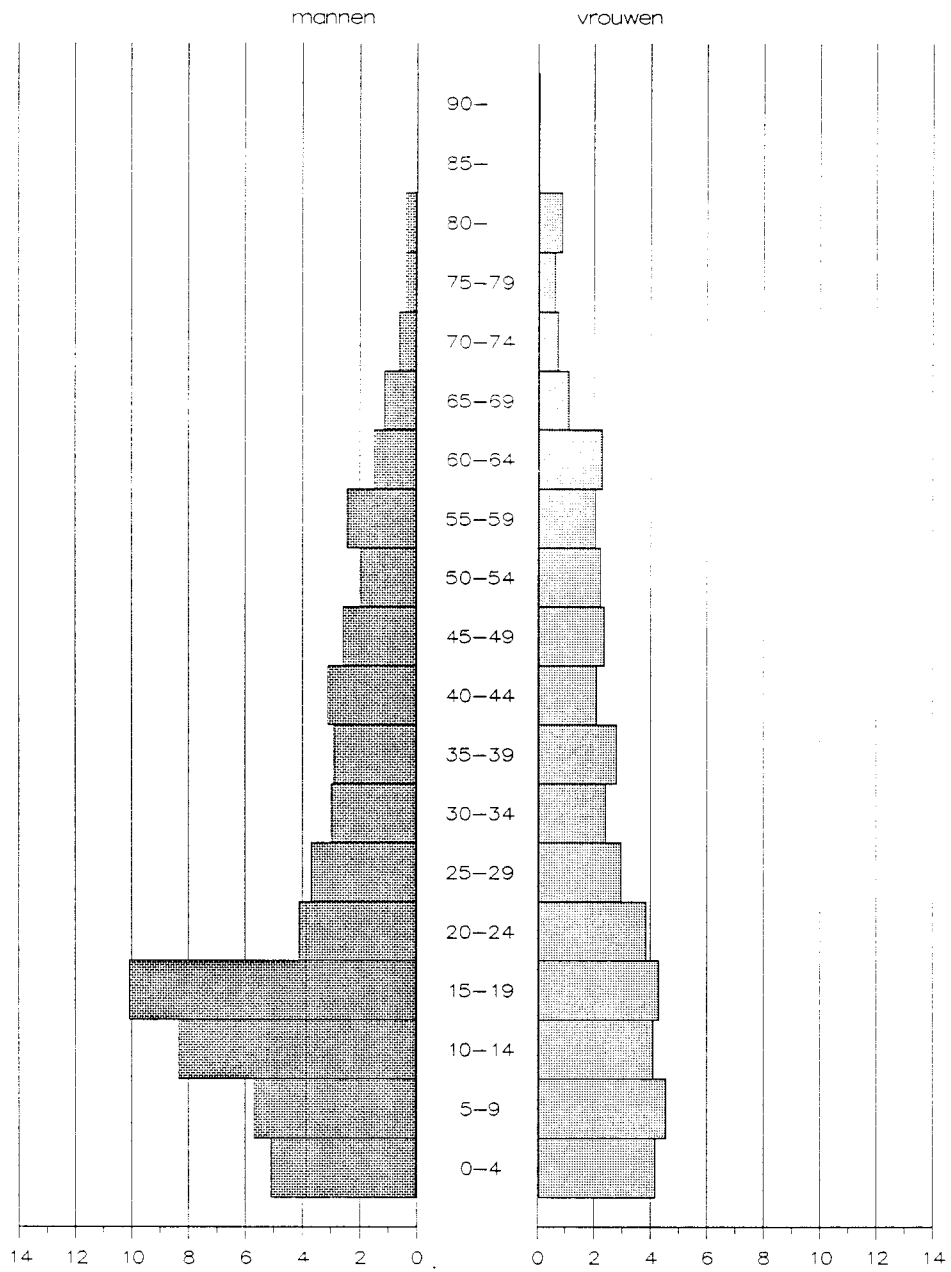




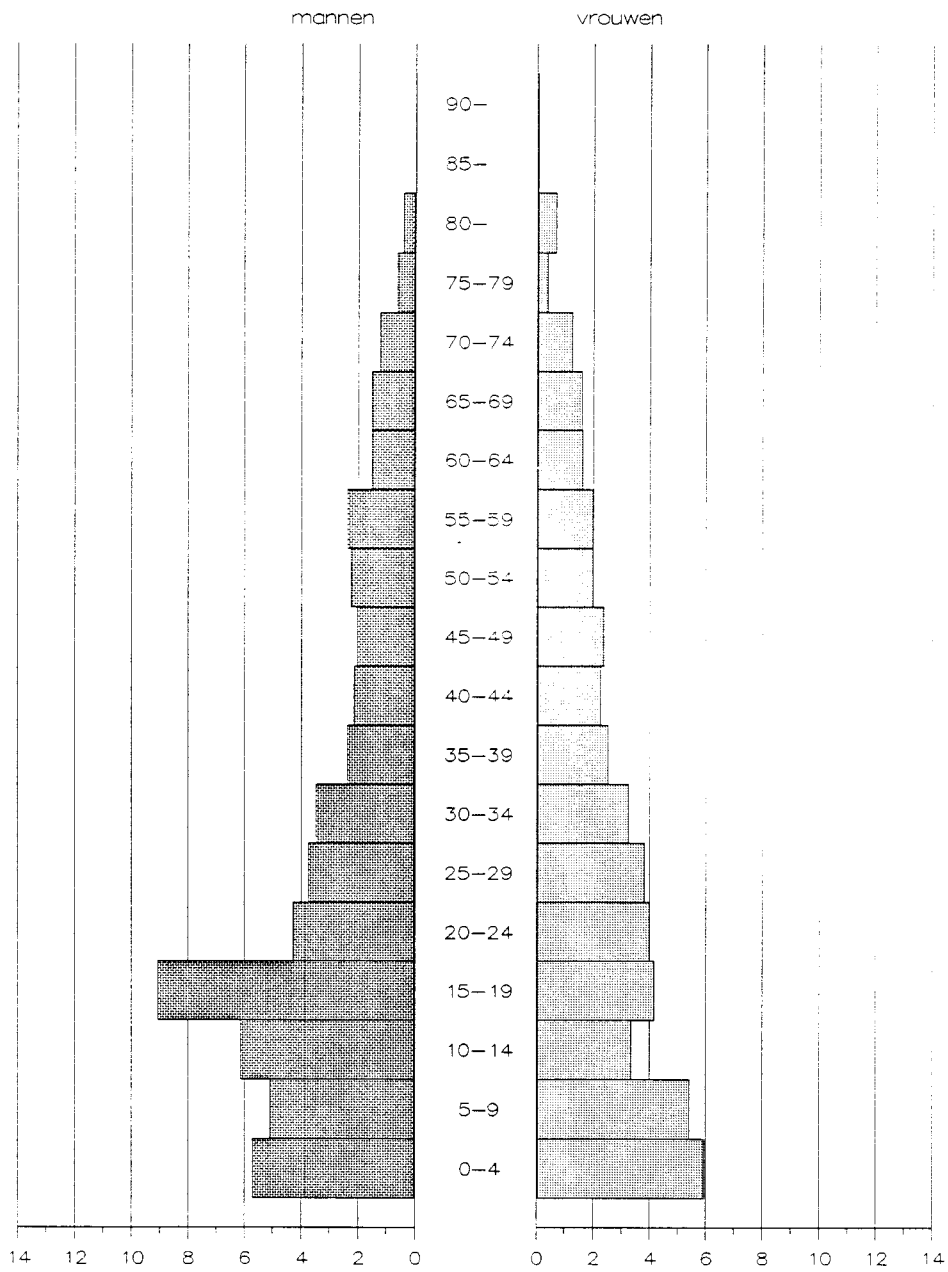
Grafiek 7. Leeftijdsopbouw in Houthem in %, 31-12-1909



Grafiek 8. Leeftijdsopbouw in Houthem in %, 31-12-1920



Grafiek 9. Leeftijdsopbouw in Houthem in %, 31-12-1930



Engelen, geeft enig inzicht in de bevolkingsontwikkeling in Staats-Valkenburg gedurende de 18e eeuw. Uit dit artikel komt onderstaand overzicht van de leeftijdsopbouw in Houthem in 1796. (Engelen, p. 101)

**Leeftijdsopbouw in Houthem in % in 1796**

Leeftijdsklasse	Percentage
0-12	35
13-20	13
21-30	11
31-40	13
41-50	11
51-60	7
61-70	6
71-80	4
81-90	-

Bij de tellinglijsten der totale bevolking van het departement, an V (1796) - 1809 (Rijksarchief Limburg, Frans archief inventarisnr. 1065) bevindt zich een staat waarop het aantal inwoners ouder en jonger dan 12 jaar staat vermeld. Voor Houthem bedraagt het aantal inwoners ouder dan 12 jaar 430 en jonger dan 12 jaar 197, een totale bevolking van 627 derhalve. Het is niet geheel duidelijk op welke datum deze gegevens betrekking hebben.